

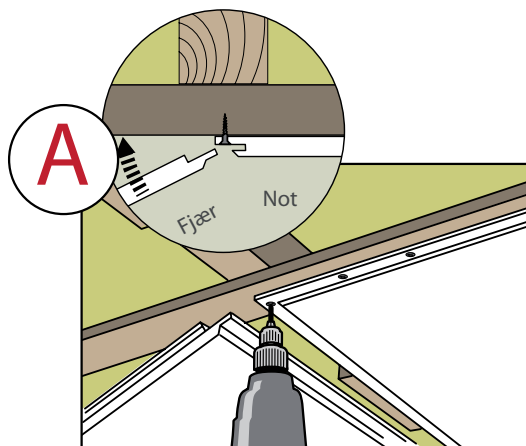
Gratulerer med nye Smart Takplater!

Monteringsanvisning Smart Takplater

Så lett er det å montere!

Viktig før du begynner å montere:

- Oppbevar platene i uåpnet emballasje til de skal monteres.
- Sørg for at lokalene som platene skal monteres i, er helt tørre før montering.
- Egnet temperatur 18 - 20 °C og 35-65 % relativ luftfuktighet ved lagring og montering.



Platene monteres med såkalt skjult feste med spiker, skruer eller kramper i notprofilen.

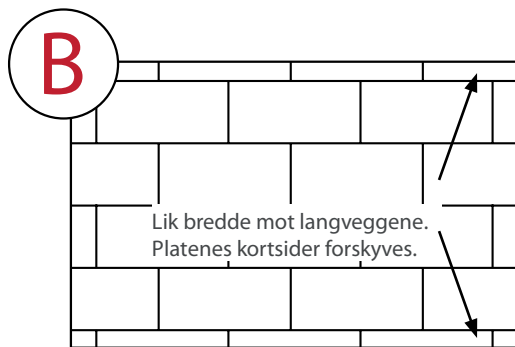
Spiker: Firkantspiker, varmforzinket 1.7/35 med flatt hode

Skrue: Byggskrue BFK 35 4,2 x 35

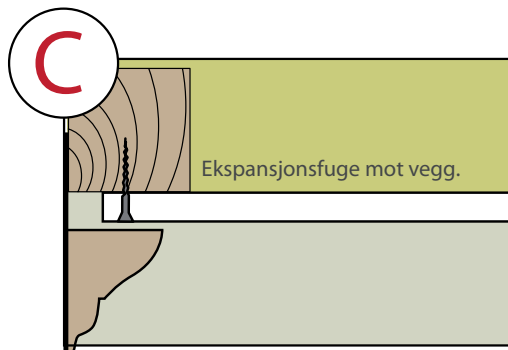
Kramper: Type CS500 eller evt. CS14B/76 Duplex kramper

Ryggbredde 10,5 - 11,5mm, lengde min. 35mm, med rett rygg.

Spiker, skruer og kramper skal forsenkes forsiktig og kun på nivå med notens overflate, se bilde A.



Platenes kortsider skal forskyves. Den første platerrekken bør monteres med vater for å bli rett. For avslutning mot vegg og for å redusere spill bør man lage en monteringskisse.



Sørg for en ekspansjonsfuge på 8–15 mm mot vegg. Ved større takflater, 10 mm ekspansjonsfuge hver 10 meter.

Langs vegg skjules synlige spikrer/skruer/kramper med taklist. Ekspansjonsfuge mellom taklist og takplate.




smart takplater

Monteringsanvisning

Smart Takplater

Monteringen skal alltid gjøres på et jevnt og fast underlag som det kan spikres, stiftes eller skrues i.

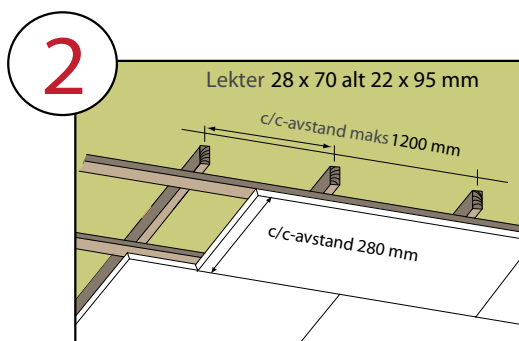


Montering på eksisterende tak
Langside: 1 spiker/skrue/kramper hver 150 mm
Kortside: 1 spiker/skrue/kramper hver 150 mm

OBS! VIKTIG!

Montør er ansvarlig for å kontrollere produktet for eventuelle synlige feil/mangler og skader, da slike klager blir avvist etter montering.

Smart Takplater benyttes i tørre rom, men kan også monteres i godt ventilerte bad - og vaskerom i boliger (Klimaklasse 1).



Montering på lekter, langsgående
c/c 280 mm
Langside: 1 spiker/skrue/kramper hver 150 mm
Kortside: 1 spiker/skrue/kramper i hvert panel

Tekniske spesifikasjoner:

Tykkelse 8mm
5 bord pr. pakke
Mål (netto): 1190 x 280mm
Vekt: 11 kg pr. pakke

OBS! For å etterkomme det norske arbeidstilsynets krav til sikkerhet mot gjennomtramp kreves en plastfolie som er sikker mot gjennomtramping, mellom takbjelker og lekter (bilde 2 og 3).
Montering på bjelker (bilde 4) er ikke godkjent med hensyn til sikkerhet mot gjennomtramp.



smart takplater